



ОБЩЕСТВО С ОГРАНИЧЕННОЙ ОТВЕТСТВЕННОСТЬЮ

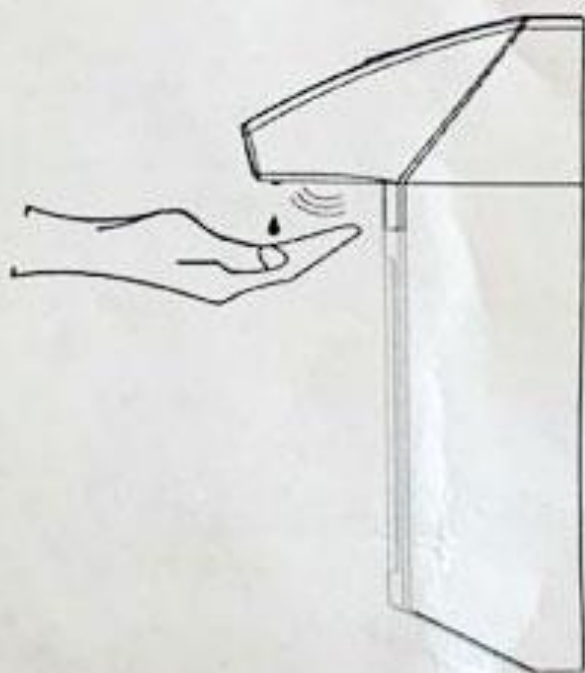
МИДГРУП

www.mid.by

e-mail.info@mid.by

ПАСПОРТ

ДОЗАТОР СЕНСОРНЫЙ **МИД-04**



Дозатор сенсорный "МИД-04" предназначен для безупречной гигиенической и хирургической обработки рук персонала.

Применяется для подачи мелких порций (1,0 - 4,0 мл) жидкого мыла или антисептика, расфасованных во флаконы объемом не более 1л.

Дозатор сенсорный "МИД-04" применяется в:

- лечебно - профилактических учреждениях, роддомах,
- предприятиях пищевой и перерабатывающей промышленности,
- организациях общественного питания,
- учреждениях социального обеспечения (дома престарелых, инвалидов и др.)
- детских дошкольных и школьных учреждениях,
- местах общего пользования и др.

Дозатор сенсорный "МИД-04" создает удобство пользования, снижает расход моющих или антисептических средств, а также обеспечивает соблюдение высоких санитарно-гигиенических требований.

ТЕХНИЧЕСКИЕ ТРЕБОВАНИЯ:

- | | |
|------------------------|----------------------------|
| 1. Привод устройства: | электрический |
| 2. Тип дозатора: | сенсорный (бесконтактный) |
| 3. Питание: | 4 батареи типа АА по 1,5 В |
| 4. Масса устройства: | не более 0,8 кг |
| 5. Габаритные размеры: | не более 335x100x180 |
| 6. Производительность: | от 1,0 до 4,0 мл |

КОМПЛЕКТНОСТЬ

- | | |
|----------------------------------|-------|
| 1. Дозатор сенсорный "МИД-04" | 1 шт. |
| 2. Паспорт | 1 шт. |
| 3. Ключ от замка | 2 шт. |
| 4. Шуруп 3,0x30 | 4 шт. |
| 5. Дюбель 6,0x30 | 4 шт. |
| 6. Коробка картонная упаковочная | 1 шт. |

ПОДГОТОВКА К РАБОТЕ

1. Распакуйте дозатор, проверьте комплектность.
2. Откройте крышку блока питания, открутив шурупы. Вставьте элементы питания (не входят в комплект поставки), в соответствии с обозначениями «плюс/минус», закройте крышку, закрутите шурупы (рис. 1).
3. Закрепите дозатор на стене при помощи входящих в комплект шурупов.



Перед установкой дозатора обратите внимание на следующее:

- дозатор рекомендуется установить над раковиной или поддоном;
 - под дозатором должно быть свободное пространство не менее 25 см для замены флакона;
 - над дозатором должно быть свободное пространство не менее 3 см для снятия дозатора со стены;
 - высота подвеса дозатора - 130-135 см от пола до верха корпуса.
4. При помощи ключа откройте защитную крышку (рис. 2) и вставьте в дозатор флакон с жидким мылом либо антисептиком (рис. 3). Затем закройте защитную крышку на замок.
 5. Включите дозатор одним нажатием на кнопку в нижней части носика прибора. Световой индикатор уведомит о включении и выставленной позиции дозировки.
 6. Режим подачи раствора выставляется нажатием на кнопку включения. Режимы переключаются последовательно от 1 до 3 (1 – 1,0 мл; 2 – 1,5 мл; 3 – 4,0 мл). При переключении режима загорается световой индикатор (количество вспышек соответствует режиму дозировки).
 7. Дозатор готов к работе. Поднесите руку к сенсору (рис.4). Во время подачи раствора будет слышен звук работы мотора и гореть индикатор. Когда подача дозы завершится, индикатор начнет интенсивно мигать, сигнализируя о необходимости убрать руку.

ПОРЯДОК ЗАМЕНЫ ФЛАКОНА

1. Выключите дозатор. Удерживайте кнопку до сигнала индикатора (смены интенсивности сигнала).
2. При помощи ключа откройте защитную крышку и достаньте использованный флакон, затем вставьте в дозатор полный флакон, закройте защитную крышку на замок.

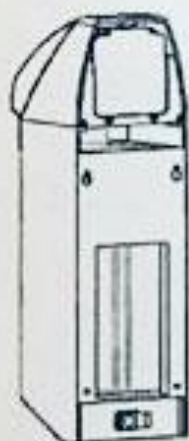


Рис. 1



Рис. 2

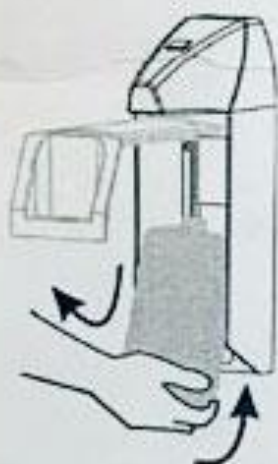


Рис. 3



Рис. 4

НЕ ДОПУСКАЕТСЯ:

- погружать дозатор в жидкости, стерилизовать в автоклаве,
- самостоятельно разбирать дозатор, равно как повреждать пломбовую наклейку (рис. 5),
- заклеивать сенсор посторонними предметами,
- ронять дозатор и наносить механические повреждения,
- использовать в дозаторе средства не предназначенные для мытья и гигиены рук.

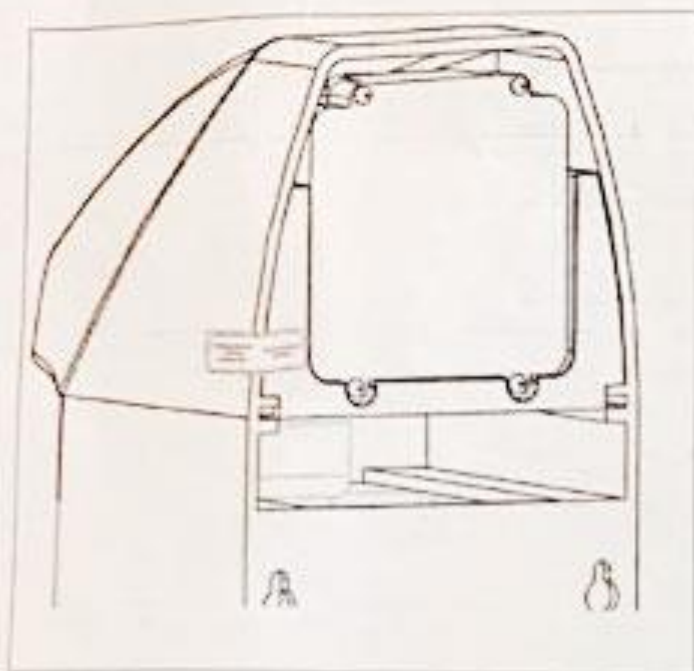


Рис. 5

ТЕХНИЧЕСКОЕ ОБСЛУЖИВАНИЕ

Очищайте поверхности дозатора ветошью смоченной в моющем растворе. Для дезинфекции дозатора применяются препараты, разрешенные для дезинфекции пластиковых изделий.



Не пользуйтесь абразивными и содержащими хлор очистителями.

ГАРАНТИЯ ИЗГОТОВИТЕЛЯ

1. Гарантийный срок эксплуатации дозатора сенсорного “МИД-04” – 12 месяцев от даты реализации.

ГАРАНТИЙНЫМ СЛУЧАЕМ НЕ ЯВЛЯЕТСЯ:

1. Приведение в негодность дозатора по причине нарушений эксплуатации и технического обслуживания.
2. Наличие механических повреждений, нарушение целостности пломбовой наклейки (рис.5).

СВИДЕТЕЛЬСТВО О ПРИЕМКЕ

Дозатор сенсорный “МИД-04” соответствует техническим условиям ТУ ВУ 690777163.004-2012 и признан годным к эксплуатации.

Серийный номер

5136

Дата изготовления

17 АНВ 2020

Юридический адрес изготовителя:

Республика Беларусь, 222720, Минская область, г. Дзержинск, ул. Фоминых, 56/2-1

Почтовый адрес изготовителя: 220113, г. Минск, ул. Восточная, 129-222

Тел./факс +375 17 395 13 30, +375 17 288 43 60

e-mail: info@mid.by